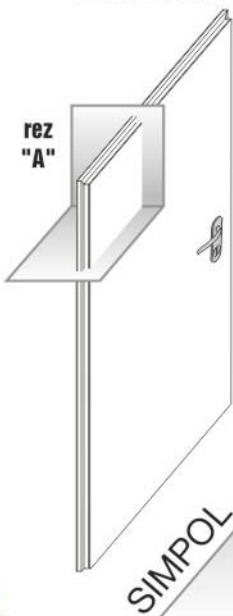


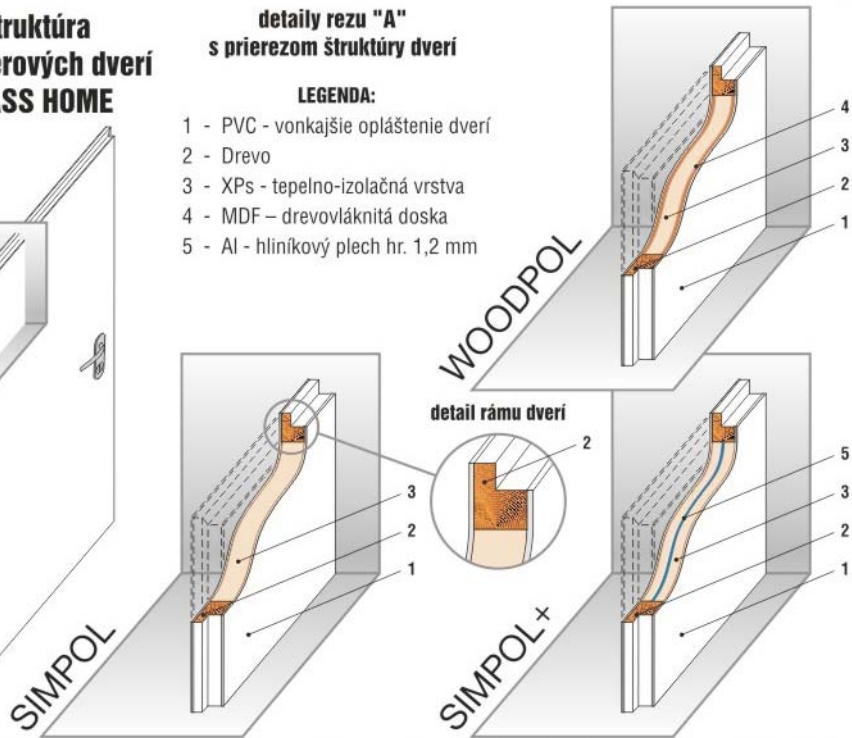
Štruktúra exteriérových dverí CLASS HOME



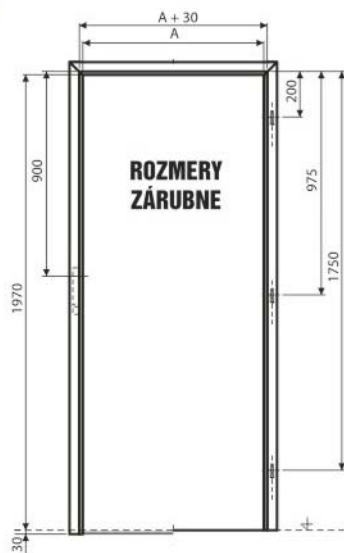
detaily rezu "A" s prierezom štruktúry dverí

LEGENDA:

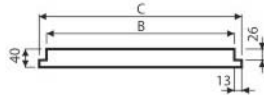
- 1 - PVC - vonkajšie opláštenie dverí
- 2 - Drevo
- 3 - XPs - tepelno-izolačná vrstva
- 4 - MDF – drevotlaková doska
- 5 - Al - hliníkový plech hr. 1,2 mm



Rozmery štandardných zárubní a dverí



A	B	C
800	820	846
900	920	946





KH - 201



KH - 202



KH - 203



KH - 204



KH - 205



KH - 206



KH - 207



KH - 208



KH - 209



KH - 210



KH - 211



KH - 212



KH - 213



KH - 214



KH - 215



KH - 216



KH - 217



KH - 218



KH - 219



KH - 220



KH - 221



KH - 222



KH - 223



KH - 224



KH - 225



KH - 226



KH - 227



KH - 228



KH - 229



KH - 230



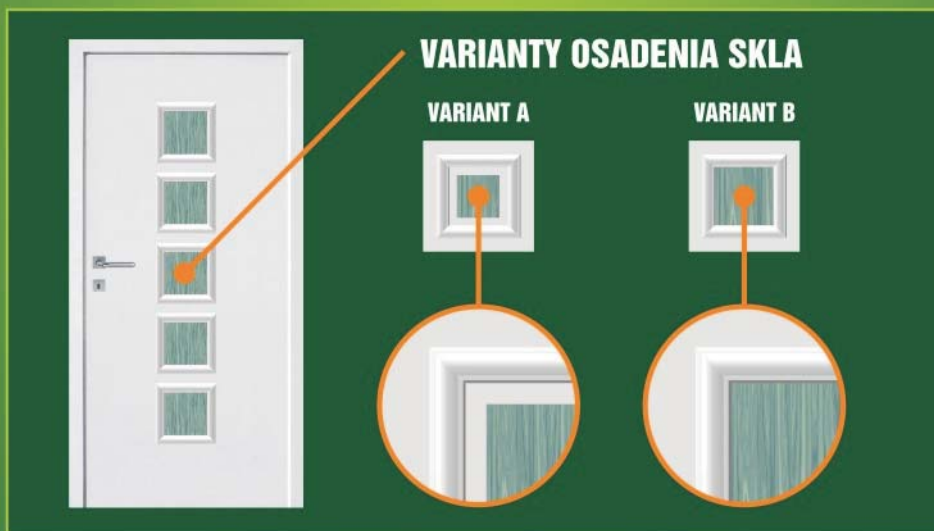
KH - 231



KH - 232



KH - 233



VARIANTY OSADENIA SKLA

VARIANT A

VARIANT B

FARBA DVERÍ



biela RAL 9016